FICHE 1

[Exemple de fiche « objet mystérieux » à produire par l'enseignant]

Consigne : Découvrez quel était cet objet du temps passé et à quoi il servait.

OBJET 001
TAILLE 9 cm (diamètre) x 9 cm (hauteur)
POIDS 40 g
MATÉRIEL Plastique







Évaluation

Savoir-faire : Passer des observations aux interprétations (Niveau 2)
Compétence évaluée : Utiliser des observations précises pour en tirer des informations.

Nom : .....

Mission :
Mets-toi dans la peau des archéologues qui ont retrouvé cet objet dans les caves de Blombos, en Afrique du Sud. L'objet date d'environ 75 000 ans…
Il est en ocre (un type de roche). Il est entaillé. Observe bien et fait une proposition : de quoi peut-il s'agir ?

Nom : .....

Mission :
Mets-toi dans la peau des archéologues qui ont retrouvé cet objet dans les caves de Blombos, en Afrique du Sud. L'objet date d'environ 75 000 ans…
Il est en ocre (un type de roche). Il est entaillé. Observe bien et fait une proposition : de quoi peut-il s'agir ?

Nom : .....

Mission :
Mets-toi dans la peau des archéologues qui ont retrouvé cet objet dans les caves de Blombos, en Afrique du Sud. L'objet date d'environ 75 000 ans…
Il est en ocre (un type de roche). Il est entaillé. Observe bien et fait une proposition : de quoi peut-il s'agir ?