





Planches documentaires






Les planches documentaires utilisées en classe, présentes en Annexe du projet *A l'école de la biodiversité* sont proposées ici :

- sous la forme de compilations au format .pdf (un document par séance), faciles à télécharger et à imprimer,
- sous la forme d'images de bonne qualité au format .jpg, téléchargeables et modifiables par l'enseignant. Lorsqu'une planche est constituée de plusieurs images à découper, chacune de ces vignettes est disponible en tant qu'image individuelle. De tels fichiers peuvent être utilisés pour des projections ou pour l'utilisation d'un tableau interactif.

Les fiches de terrain, de scénarios, d'observation, sont également disponibles ici, aux formats .pdf, .jpg et .xls (fichiers Excel entièrement modifiables par l'enseignant).

Note : la numérotation des séances renvoie à celle du module pédagogique ([en ligne ici](#)).

|  Séquence 1: Qu'est-ce que la biodiversité ? | | |
|--|---|---|
| Titre des séances et images individuelles au format .jpg | | Compilation des planches de la séance au format .pdf ou .zip |
| 1 | Introduction à la diversité biologique de la planète | Pas de planches |
| 2 | Biodiversité des individus, des espèces, des milieux |  pack zip complet |
| Planche 1 [images individuelles : 1a , 1b , 1c , 1d , 1e , 1f , 1g , 1h (pack .zip)] Planche 2 [images individuelles : 2a , 2b , 2c , 2d , 2e , 2f , 2g , 2h (pack .zip)] Planche 3 [images individuelles : 3a , 3b , 3c , 3d , 3e , 3f , 3g , 3h (pack .zip)] Planche 4 [images individuelles : 4a , 4b , 4c , 4d (pack .zip)] Planche 5 Planche 6 Planche 7 Planche 8 Planche 9 Planche 10 [images individuelles : 10a , 10b , 10c , 10d , 10e (pack .zip)] | | |
| 3 | D'où vient la diversité biologique ? |  pack zip complet |
| Planche 11 Planche 12 Planche 13 Planche 14 Planche 15 Planche 16 Planche 17 Fiche scenario : pdf , jpg , xls | | |
| 4 et 5 | Mettre de l'ordre dans la biodiversité : trier, ranger, classer - comment classe-t-on les êtres vivants ? |  pack zip complet |
| Planche 18 [images individuelles : 18a , 18b , 18c , 18d , 18e , 18f , 18g , 18h , 18i , 18j , 18k , 18l , 18m , 18n (pack .zip)] Planche 19 [images individuelles : 19a , 19b] Planche 20 [images individuelles : 20a , 20b] Planche 21 [images individuelles : 21a , 21b] Planche 22 [images individuelles : 22a , 22b] (pack .zip planches 19 à 25) Planche 23 [images individuelles : 23a , 23b] Planche 24 [images individuelles : 24a , 24b] Planche 25 [images individuelles : 25a , 25b] Planche 26 Planche 27 Fiche de définition des caractères : pdf , jpg Fiche d'observation des caractères : pdf , jpg , xls Vignettes "caractères partagés" Index | | |
| 6 | Les organismes dépendent les uns des autres : milieux de vie |  pack zip complet |
| Planche 28 Planche 29 Planche 30 Planche 31 | | |
| 7 | Les organismes dépendent les uns des autres : chaînes alimentaires |  pack zip complet |
| Planche 32 [images individuelles : 32a , 32b , 32c , 32d , 32e , 32f , 32g , 32h , 32i , 32j , 32k , 32l (pack .zip)] | | |

|  Séquence I : Quelle est l'étendue de la biodiversité ? | | |
|---|--|---|
| Séances | | Visualisation des planches annexes |
| 8 | Quelle biodiversité dans la classe ? | Pas de planches |
| 9 | Quelle biodiversité près de chez nous ? (a, b et c) |  |
| Fiche de terrain "animaux" : pdf , jpg , xls Fiche de terrain "végétaux" : pdf , jpg , xls Fiche de terrain "croquis" : pdf , jpg , xls | | pack zip complet |
| 10 | La face cachée de la biodiversité | Pas de planches |
| 11 | Combien d'espèces sur la planète ? - Les explorateurs de la biodiversité |  |
| Planche 33 Planche 34 Planche 35 Planche 36 Planche 37 Planche 38 | | pack zip complet |
|  Séquence III : L'Homme dans la biodiversité | | |
| Séances | | Visualisation des planches annexes |
| 12 | La biodiversité dans mon assiette et dans ma maison |  |
| Planche 39 | | |
| 13 | L'homme modifie les milieux de vie - Une crise de la biodiversité |  |
| Planche 40 Planche 41 Planche 42 Planche 43 Planche 44 | | pack zip complet |
| 14 | Et moi, que puis-je faire ? | Pas de planches |

[Crédits des illustrations](#)

[<< Retour à l'espace enseignants](#)

Source URL: <https://www.fondation-lamap.org/fr/page/9638/planches-documentaires>